

HƯỚNG DẪN SỬ DỤNG MegaGoldRebate V4

Sản phẩm thuộc hệ sinh thái MegaBotVN

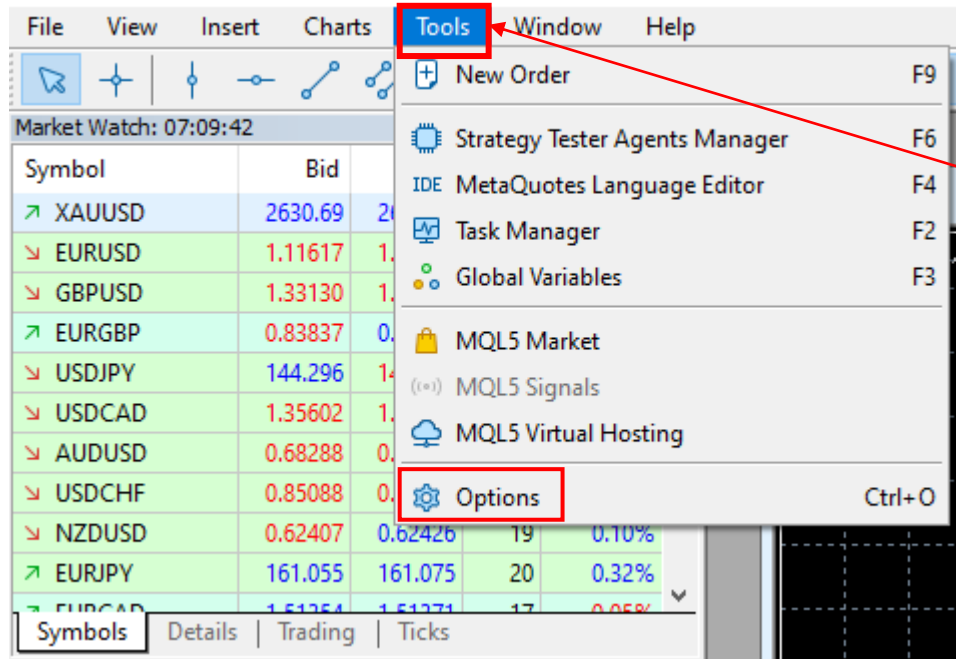
Nhận bot và thêm bot vào MT5

- Sau khi tải file bot về, bạn giải nén, trong thư mục Experts sẽ có 2 bot: “MegaGoldRebate V4” và “Count Lot (Rebate)”
- Để thêm bot vào MT5 (chạy trên máy tính/PC/VPS), bạn làm như sau:

Mở MT5 -> File -> Open Data Folder -> MQL5 -> Experts

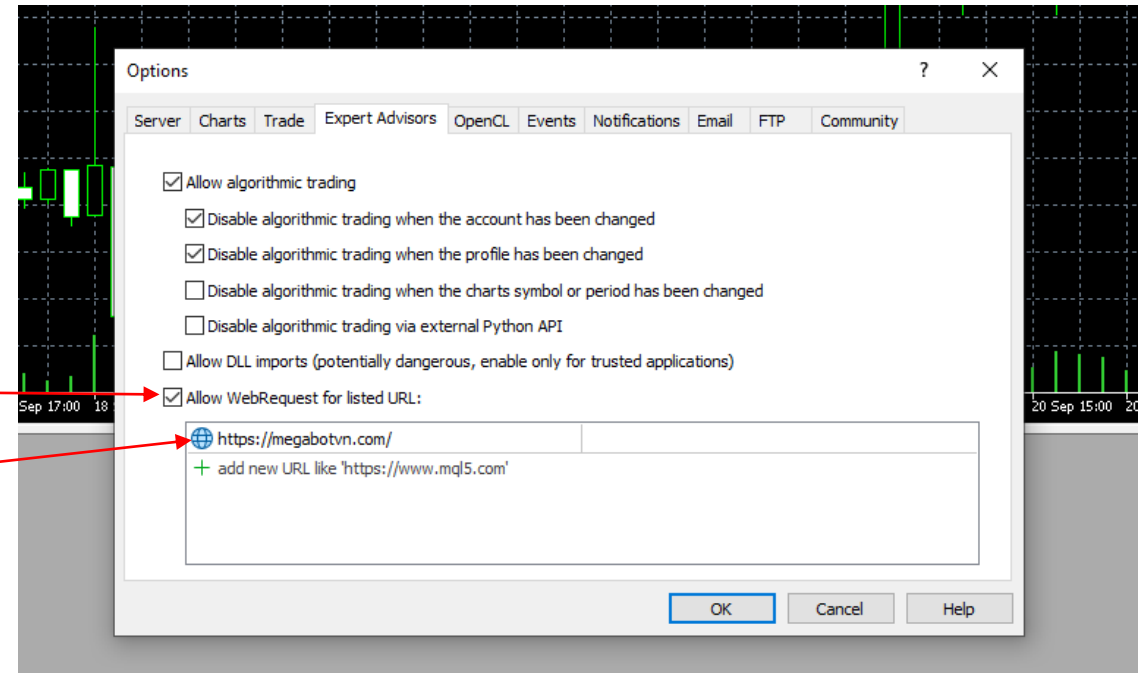
- Copy 2 file bot vào thư mục “Experts” bên trên
- Tắt và mở lại MT5

Cấu hình access License



Chọn Tools -> Options

Tích chọn mục này
Thêm đường dẫn như hình
<https://megabotvn.com/>



Cài đặt bot vào biểu đồ

- Mở 2 biểu đồ Vàng (GOLD, XAUUSD)
- Ở biểu đồ 1



Điều chỉnh thông số bot như ảnh bên dưới
áp dụng cho tài khoản vốn 50,000 cent
(Hoặc tùy điều chỉnh theo mong muốn)

MegaGoldRebate v4 4.3

Common Inputs

Variable	Value	
1/2 Initial lot size	0.3	Lot vào lệnh đầu tiên
1/2 Lot size multiplier for each grid order	1.0	Chỉ số gấp lệnh
01 Points between grid orders	10	Khoảng cách nhồi lệnh
1/2 Target total profit in USD	5.0	Target đóng toàn bộ lệnh khi lãi
1/2 Stop loss in USD	-100000.0	Target đóng toàn bộ lệnh khi lỗ
01 Limit the number of grid orders	1000	Giới hạn tổng số lệnh bot được mở
1/2 Maximum allowed lot size	0.3	Lot lớn nhất bot được mở
1/2 Maximum total lots across all open positi...	1000.0	Tổng lot bot được phép mở
ab License key input	ABC123	Nhập License được cấp sau khi thanh toán


Xong nhấn "OK"

Load Save

OK Cancel Reset

MegaGoldRebate v4 4.3

Common Inputs

 **MegaGoldRebate v4 4.3**
Edward Phan

Tick vào để cấp phép bot được phép giao dịch

☒ Allow Algo Trading

Xong nhấn "OK"

OK Cancel Reset




• Ở biểu đồ 2



- Time Start: chọn thời gian bắt đầu tính lot
- Time Stop: chọn thời gian kết thúc tính lot
- Commission per lot in \$: nhập cơ chế \$/lot mà bạn được nhận

Count Lot (Rebate) 1.03

Common Inputs

Variable	Value
 Time Start	2024.01.01 00:00:00
 Time Stop	2024.08.29 00:00:00
 1/2 Commission per lot in \$	5.0


Xong nhấn "OK"

Load Save

OK Cancel Reset

Count Lot (Rebate) 1.03

Common Inputs

 **Count Lot (Rebate) 1.03**
Edward Phan

Tick vào để cấp phép bot được phép giao dịch

☐ Allow Algo Trading

Xong nhấn "OK"

OK Cancel Reset

Hoàn thiện chuẩn sẽ có giao diện như hình bên dưới:

BẬT “Algo Trading” – có giao diện như thế này



Kiểm ngày hết hạn

Sau khi bot đã hoạt động, để kiểm tra ngày hết hạn, làm như sau:

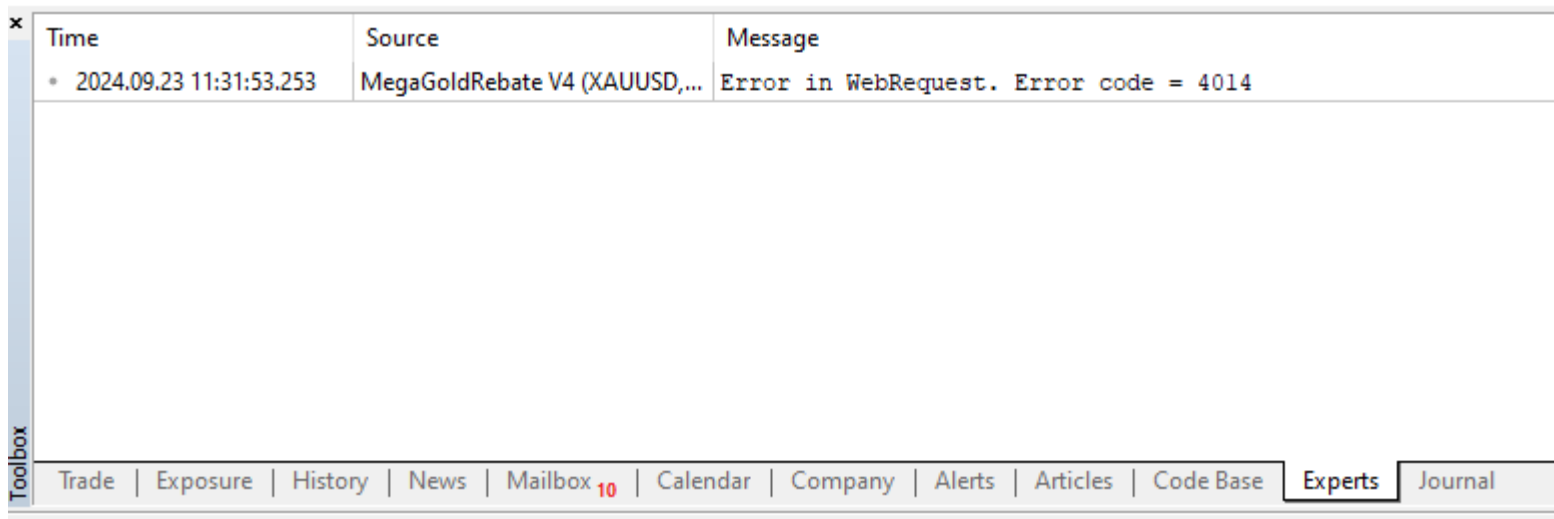
Toolbox	• 2024.09.23 11:22:21.254	MegaGoldRebate V4 (XAUUSD,...	Initialization successful.
	• 2024.09.23 11:22:23.067	MegaGoldRebate V4 (XAUUSD,...	License hợp lệ, robot đang hoạt động, ngày hết hạn là: 2024.09.24
Trade Exposure History News Mailbox 10 Calendar Company Alerts Articles Code Base Experts Journal			
For Help, press F1			

Chuyển qua tab “Experts” như hình

Ngày hết hạn sẽ được hiển thị ở đây

Xử lý lỗi (nếu có)

Lỗi 1: Không có phản hồi gì sau khi thêm bot



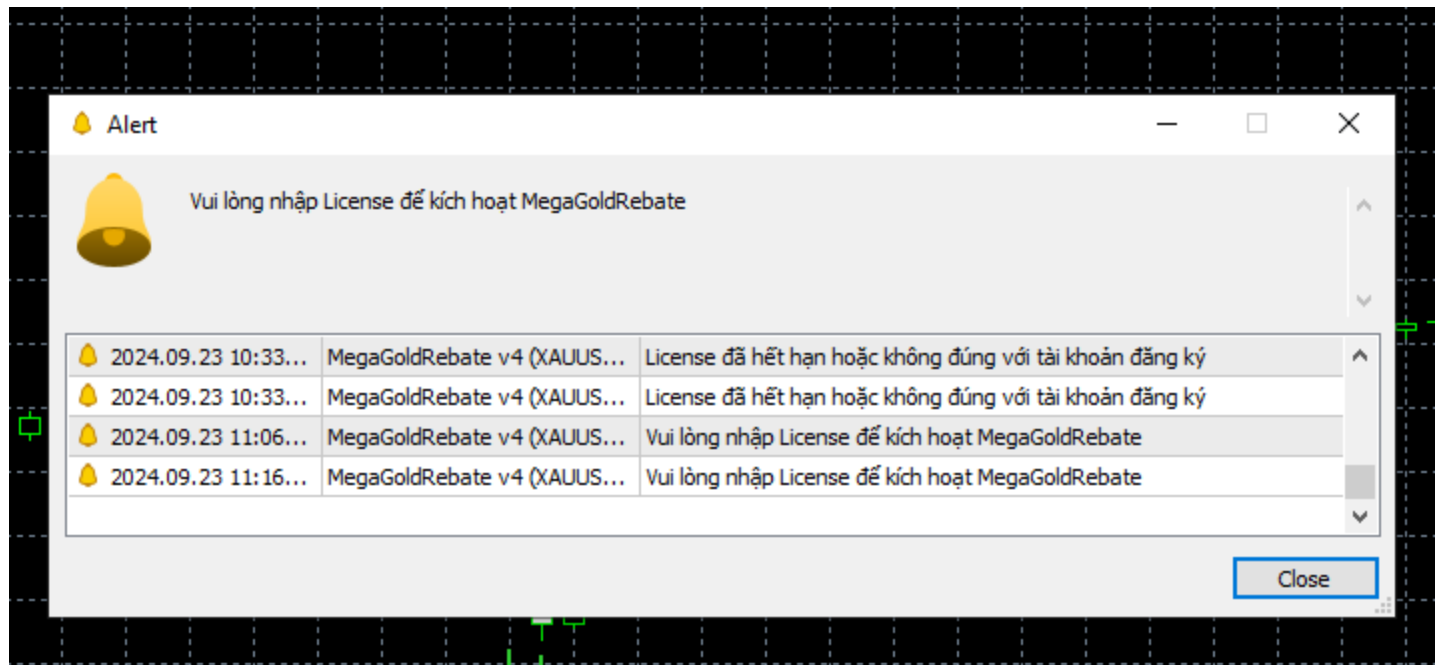
The screenshot shows a window titled 'Experts' with a table of error messages. The table has three columns: Time, Source, and Message. A single row of data is visible, indicating an error at 2024.09.23 11:31:53.253 from the source 'MegaGoldRebate V4 (XAUUSD,...)' with the message 'Error in WebRequest. Error code = 4014'. Below the table is a toolbar with various icons and a status bar at the bottom with tabs for Trade, Exposure, History, News, Mailbox (with a red '10' indicator), Calendar, Company, Alerts, Articles, Code Base, Experts (selected), and Journal.

Time	Source	Message
• 2024.09.23 11:31:53.253	MegaGoldRebate V4 (XAUUSD,...	Error in WebRequest. Error code = 4014

Khắc phục: Kiểm tra mục Experts (như hình trên), nếu có thông báo này nghĩa là bạn chưa “Cấu hình access License”, quay lại Trang 4 và làm theo hướng dẫn

Xử lý lỗi (nếu có)

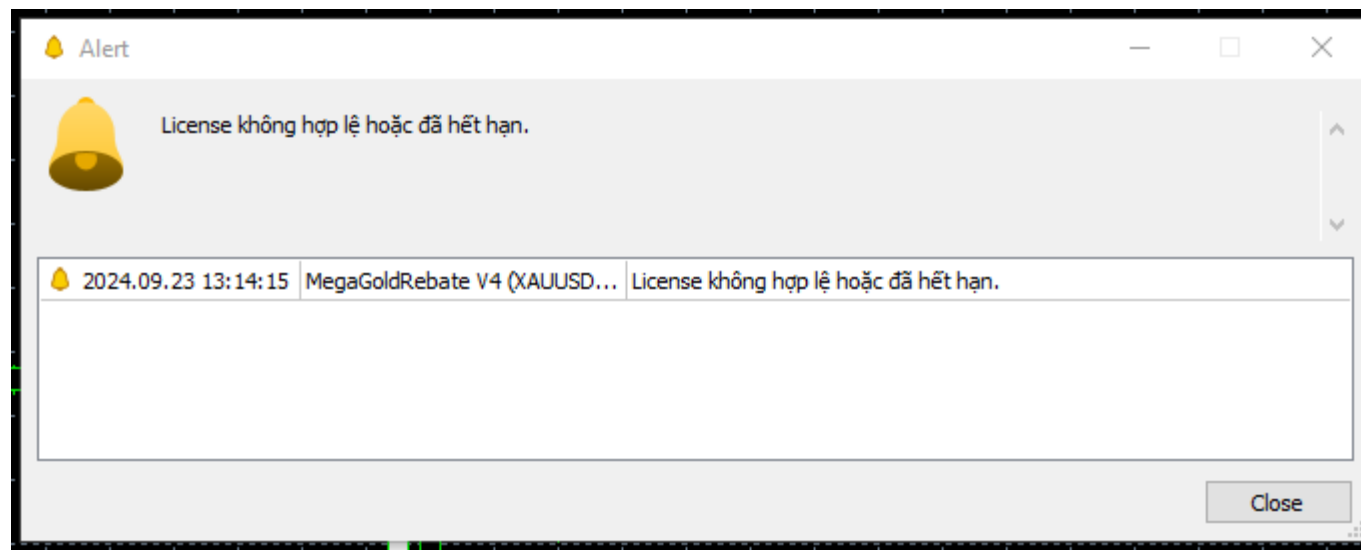
Lỗi 2: “Vui lòng nhập License để kích hoạt MegaGoldRebate”



Khắc phục: tắt thông báo, thêm bot lại vào biểu đồ và nhập License vào mục “License key input”

Xử lý lỗi (nếu có)

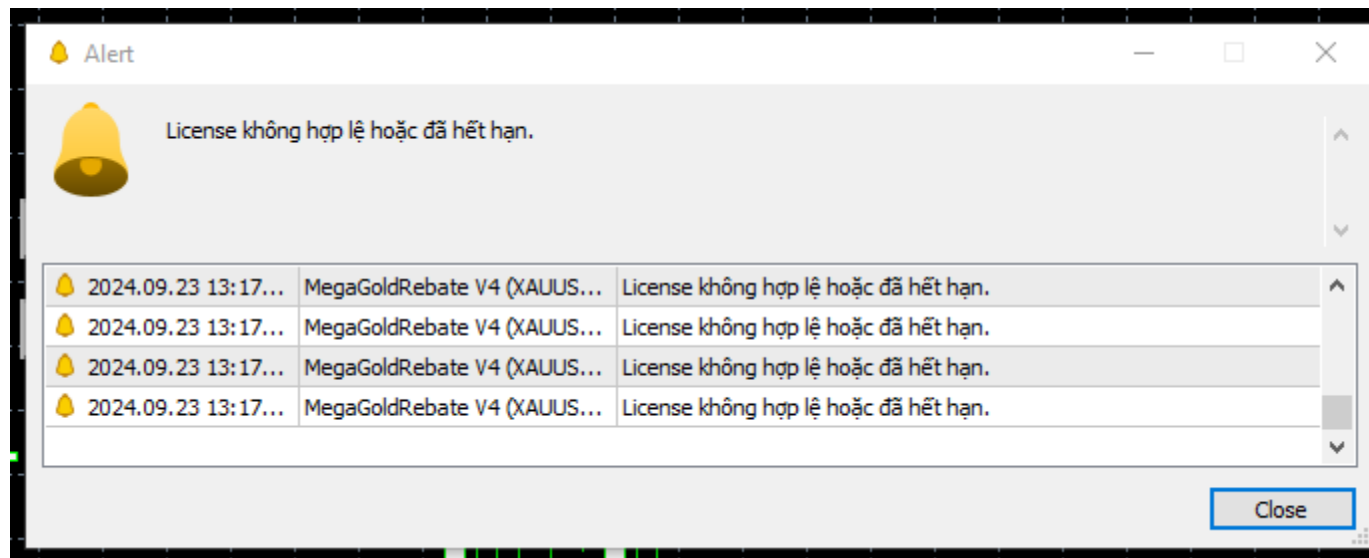
Lỗi 3: “License không hợp lệ hoặc đã hết hạn.” (khi mới thêm vào biểu đồ)



Khắc phục: Kiểm tra bạn đã nhập đúng License, đúng tài khoản đăng ký chưa

Xử lý lỗi (nếu có)

Lỗi 4: “License không hợp lệ hoặc đã hết hạn.” (khi đang sử dụng, bot đóng tất cả lệnh và thông báo LIÊN TỤC)



Khắc phục: License hết hạn, tắt biểu đồ để tắt thông báo, gia hạn bot, sau đó nhấn “RESTART” để bot hoạt động lại

Những lưu ý khi dùng bot

- KỶ LUẬT: do bot chủ yếu kiếm lợi nhuận từ tiền commission nên khi thấy tổng kết Profit + Commission đạt mục tiêu ngày thì tắt bot
- Chỉ chạy phiên Á (mở bot từ 6h30 – 10h30):
Nếu tối hôm trước có tin mạnh của USD -> chạy từ 7h30
Nếu sáng có tin JPY 3* -> để qua tin 30p mới chạy
Hoặc cảm thấy thị trường dễ diễn biến đi 1 chiều -> nghỉ hôm đó
- Nên theo dõi và tắt bot khi đã đủ target, hoặc cắt lỗ và tắt bot nếu cần thiết vì bot mục tiêu cày comm, chỉ cần $\text{comm} > \text{loss} \Rightarrow \text{win}$, đừng quá quan trọng tài khoản phải có lợi nhuận